

Vaatimukset kahvikuppien ja jäätelökuppien suunnittelutiedoston valmisteluun

ESITTELY

Painoaineistot hyväksytään pdf. muodossa. Painoaineiston tulee olla vektorimuodossa, jotta kuva ei pikselöidy, jos sitä tarvitsee mahdollisesti hieman venyttää. Älä käytä ylimääräisiä merkkejä ja merkintöjä tallentaessasi pdf- tiedostoa.



Fontit ja kuvitukset voi upottaa kuvitusta suunniteltaessa tai lähettää erillisinä tiedostoina.



Älä muuta Layoutin sapluunan mittoja.

PIIRRUSTUKSET

Voit käyttää suunnittelussa suorakaiteen muotoista tai kaarevaa Sapluunaa.

Lähetäessäsi painoaineiston meille täysin valmiina tiedostona, lähetä se suorakaiteen muotoisen yhtenä kuvana pdf- muotoisena ja vektoroituna, jonka koko vastaa suorakaiteen muotoisen sapluunan kokoa.

Lähetäessäsi painoaineiston meille erillisinä tausta, teksti ja kuva- tiedostoina, täytyy näiden kaikkien tiedostojen olla pdf- muodossa ja vektoroituna, jolloin kuva ei pikselöidy painotöissä, mikäli sitä täytyy venyttää lopullisessa painossa vielä. MUISTA LIITTÄÄ MUKAAN MYÖS SAPLUUNA, JOHON HAHMOTTELIT KUVIEN SIOITTELUT!



Painoaineiston tulee olla mittakaavassa 1:1.

VÄRIT

Painoprosessissa käytetään ISO 12647-2 standardia, jolla taataan, että CMYK arvot tulostetaan sellaisenaan. Kaikki Pantone värit muunnetaan virallisiksi CMYK arvoiksi. Kaikkia Pantone värejä ei pystytä kuitenkaan tulostamaan CMYK- muodossa. Odottamattomista värituloksista emme ota vastuuta.



Väriaineen enimmäismäärä yhtä pistettä kohti ei saa ylittää 280%. Pienin arvo painetulle väriaineelle on 5%.

KUVAT & TEHOSTEET

Kuvien resoluutio ei saa olla alle 250dpi.



Älä lisää kuvien resoluutiota graafisilla sovelluksilla, se ei lisää kuvan laatua.

TEKSTIT JA VIIVAT

Painoaineistossa olevan tekstin fonttikoko ei voi olla pienempi kuin 5 pistettä (5pt).

SAPLUUNAN RAJAT

Muista noudattaa suunniteltaessa sapluunoissa olevia vuoto- ja näkyvän alueen rajavyöhykkeitä!




Vuotoalueen ulkopuolella ei saa olla tekstiä tai kuvia, ainoastaan mahdollista taustaa, joka saa mennä vuotoalueen yli!

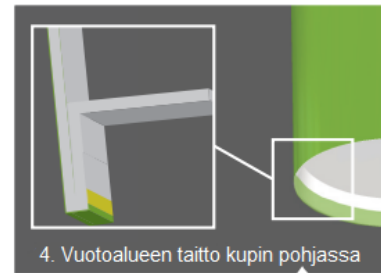
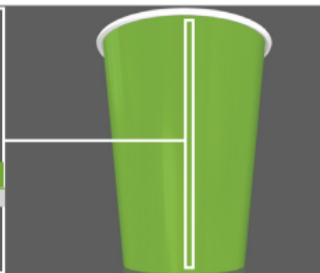
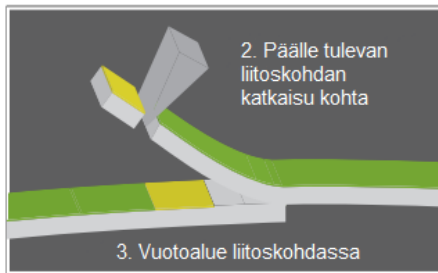
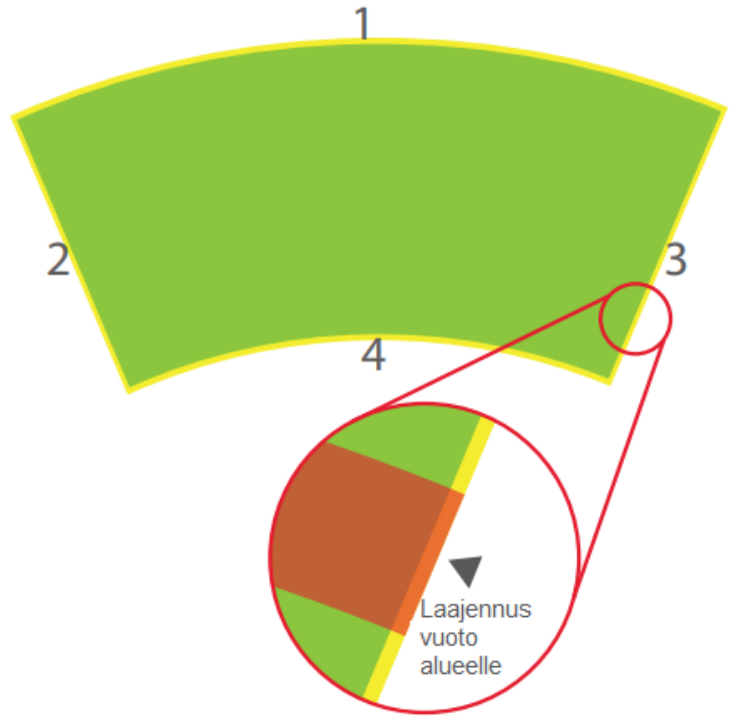
Kaikki kuvat ja tekstit tulee sijoittaa vähintään 2mm päähän näkyvän alueen rajavyöhykkeestä.

Mikäli haluat, että kuva ulottuu kupin reunaan asti tai asiaan kuuluvasti kuva saa katketa kupin reunan kohdalla, voi silloin sitä venyttää myös vuotoalueelle saakka.

Mikäli vuotoalueelle ei venytetä taustaa, on mahdollista, että painettuun tuotteeseen jää valkoista näkyviin taitto- tai saumojen liitoskohtiin.

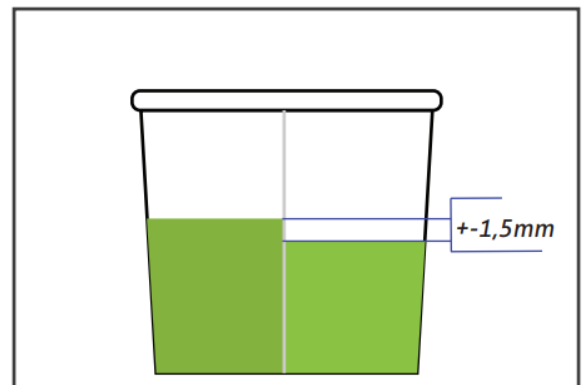
Alueet

-  Näkyvä alue
-  Vuotoalue



REUNAN LIITOS

Huomioi suunnitellessasi kuvien ja tekstien sijoittelua sekä mahdollisen taustan suunnittelua liitoskohdan yhteensopivuudessa. Jos päätät esimerkiksi yhdistää joitain objekteja vuotoalueen läpi, huomaa, että tässä liitoskohdassa saattaa esiintyä 0,5-1,5mm epäsuhdetta. Sama koskee kupin taustaa.



SUP MERKINTÄ

Kun tilaat kahvikuppeja, varmista, että designistäsi löytyy SUP-merkintä. Mikäli sinulla ei ole SUP-merkintää, me voimme lisätä sen painoaineistoosi jälkikäteen, ennen kuin lähetämme sinulle lopullisen layoutin ja 3D mallinnuksen hyväksyttäväksi.

SUP merkintä täytyy olla myös tuotteissa vaikka ne olisivatkin täysin muovittomia tuotteittamme PAP21 (*Paper2paper*) tuotekategorian tuotteita, sillä EU:n linjauksessa ei ole otettu vielä kantaa täysin muovittomien tuotteiden merkinnästä luopumiseen.



Muovituopeissamme SUP-merkintä on stanssattuna kupin yläreunan ympärille.

Jäätelökuppeja on saatavilla ainoastaan täysin muovittamana versiona ja jäätelökuppeissa ei vaadita SUP-merkintää.

SUP-Merkinnän on oltava Suomessa olevissa tuotteissa sekä Suomeksi että Ruotsiksi. Alle 500ml kupeissa fonttina täytyy olla Helvetica Condensed Bold. Merkinnän mitat täytyvät olla 1,4 x 2,8cm.

